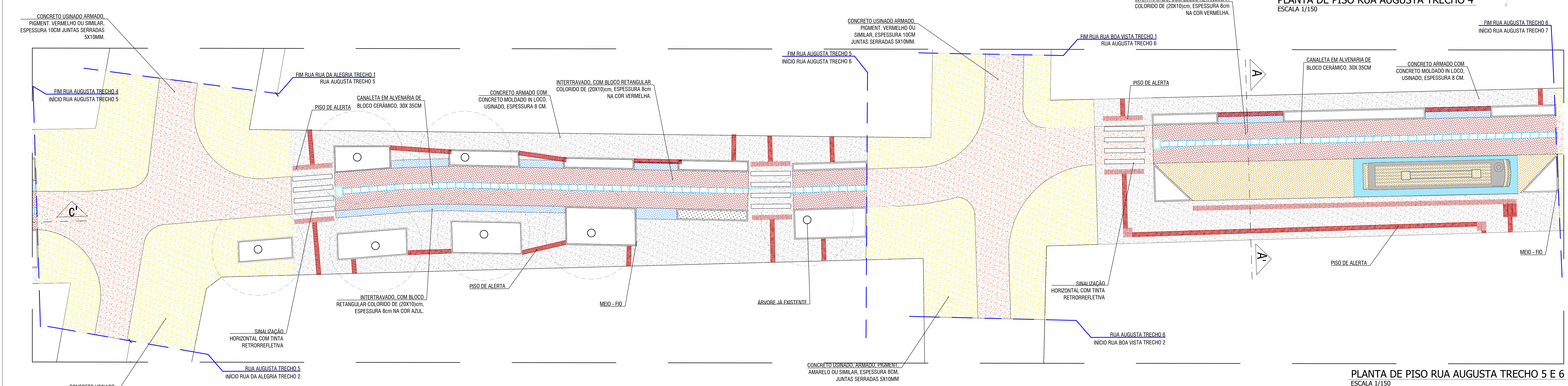
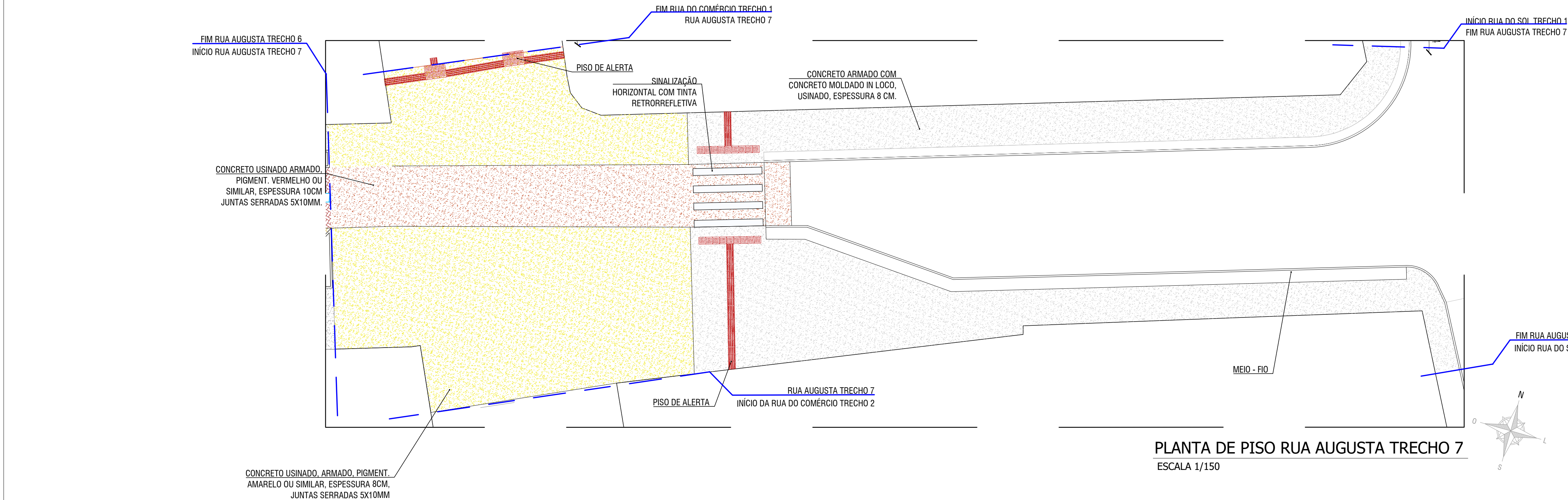


PLANTA DE PISO RUA AUGUSTA TRECHO 4
ESCALA 1/150

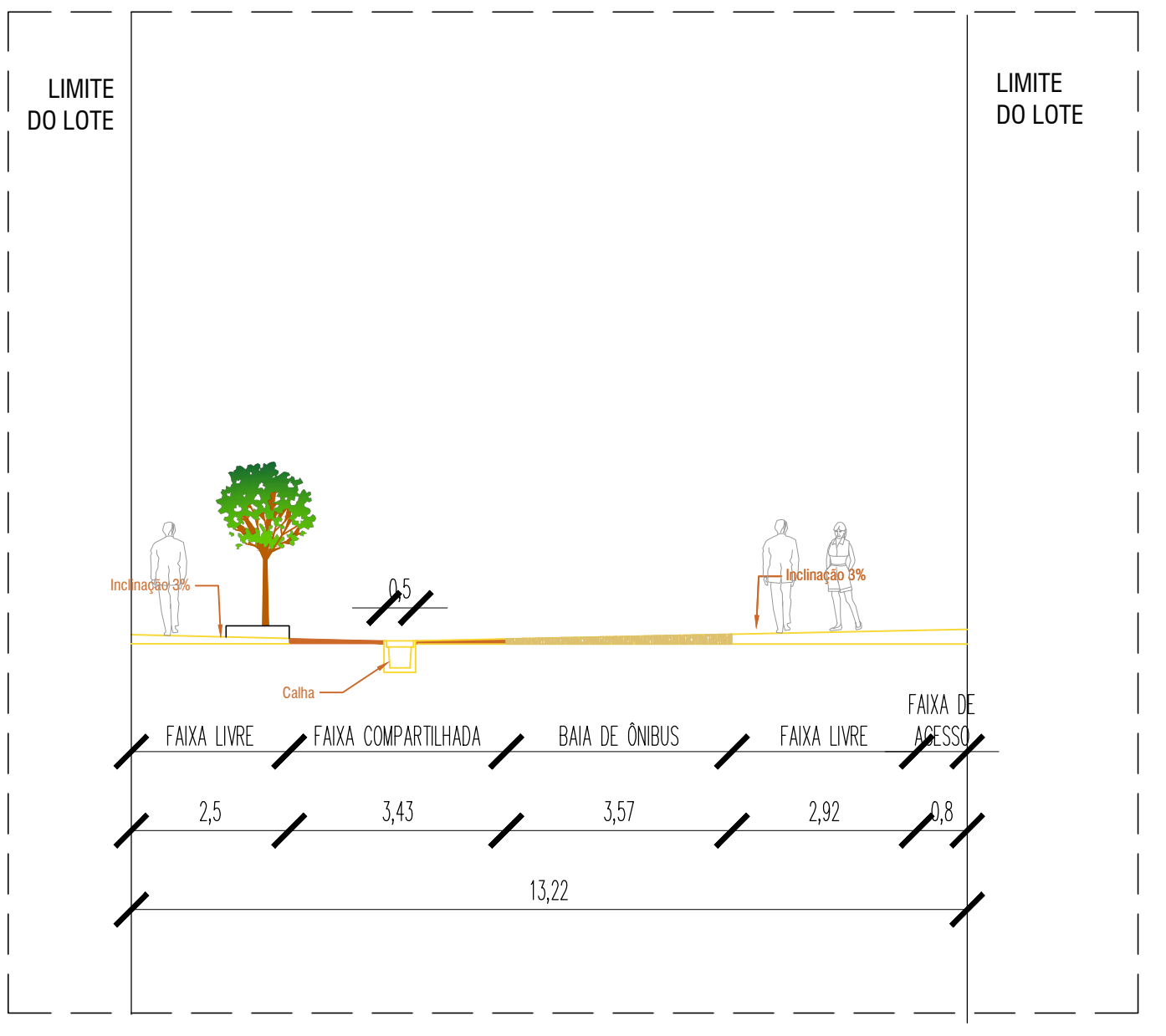


PLANTA DE PISO RUA AUGUSTA TRECHO 5 E 6
ESCALA 1/150





PLANTA DE PISO RUA AUGUSTA TRECHO 7
ESCALA 1/150

RUA AUGUSTA - SEÇÃO TRANSVERSAL A - A'



CORTE AA' - RUA AUGUSTA
ESCALA 1/100

ITEM	NOME				TRECHO	COMPRIMENTO (m)	
4.4	RUA AUGUSTA				4	120,03	
LEGENDA DEMOLIR ITEM 4.4							
DESCRIÇÃO	QUANT. (m²)	DESCRIÇÃO	QUANT. (m²)	DESCRIÇÃO	QUANT. (m)		
CONCRETO EXISTENTE	666,89	ASFALTO EXISTENTE	729,22	MEDO - FID	254,06		
LEGENDA CONSTRUIR ITEM 4.4							
SMB.	DESCRIÇÃO	QUANT.	UN.	SMB.	DESCRIÇÃO	QUANT.	UN.
	CONCRETO ARMADO COM CONCRETO MOLADO IN LOCO, USINADO, ESPESSURA 8 CM.	675,05	m²		CANALETA EM ALVENARIA DE BLOCO CERÂMICO, 30X35CM	85,71	m
	CONCRETO USINADO ARMADO, PIGMENT VERMELHO OU SIMILAR, ESPESSURA 10CM JUNTAS SERRADAS 5X10MM.	263,19	m²		CANALETA EM ALVENARIA DE BLOCO CERÂMICO, 30X35CM (TAMPA SEM GRELHA)	3,97	m
	CONCRETO USINADO, ARMADO, PIGMENT AMARELO OU SIMILAR, ESPESSURA 10CM JUNTAS SERRADAS 5X10MM.	207,38	m²		CADA COLETOIRA (1X3-70cm)	1	un
	INTERTRAVADO, COM BLOCO RETANGULAR COLORIDO DE (20X10)cm, ESPESSURA 8cm NA COR AZUL.	132,05	m²		MEIO - FID EM CONCRETO PRE-FABRICADO (150X15X130)cm	322,71	m
	INTERTRAVADO, COM BLOCO RETANGULAR COLORIDO DE (20X10)cm, ESPESSURA 8cm NA COR VERMELHA.	258,90	m²		SINALIZAÇÃO HORIZONTAL COM TINTA RETRORREFLETIVA	34,60	m²
	PISO TATE, DIRECIONAL, ECUALERTA, DE CONCRETO COLORIDO, 40X40	50,56	m²				
ITEM	NOME				TRECHO	COMPRIMENTO (m)	
4.5	RUA AUGUSTA				5	75,91	
LEGENDA DEMOLIR ITEM 4.5							
DESCRIÇÃO	QUANT. (m²)	DESCRIÇÃO	QUANT. (m²)	DESCRIÇÃO	QUANT. (m)		
CONCRETO EXISTENTE	384,91	ASFALTO EXISTENTE	382,53	MEDO - FID	160,80		
LEGENDA CONSTRUIR ITEM 4.5							
SMB.	DESCRIÇÃO	QUANT.	UN.	SMB.	DESCRIÇÃO	QUANT.	UN.
	CONCRETO ARMADO COM CONCRETO MOLADO IN LOCO, USINADO, ESPESSURA 8 CM.	316,81	m²		CANALETA EM ALVENARIA DE BLOCO CERÂMICO, 30X35CM	43,95	m
	CONCRETO USINADO ARMADO, PIGMENT VERMELHO OU SIMILAR, ESPESSURA 10CM JUNTAS SERRADAS 5X10MM.	170,86	m²		CANALETA EM ALVENARIA DE BLOCO CERÂMICO, 30X35CM (TAMPA SEM GRELHA)	4,12	m
	CONCRETO USINADO, ARMADO, PIGMENT AMARELO OU SIMILAR, ESPESSURA 8CM JUNTAS SERRADAS 5X10MM.	271,09	m²		CADA COLETOIRA (1X3-70cm)	1	un
	INTERTRAVADO, COM BLOCO RETANGULAR COLORIDO DE (20X10)cm, ESPESSURA 8cm NA COR AZUL.	27,39	m²		MEIO - FID EM CONCRETO PRE-FABRICADO (150X15X130)cm	140,88	m
	INTERTRAVADO, COM BLOCO RETANGULAR COLORIDO DE (20X10)cm, ESPESSURA 8cm NA COR VERMELHA.	133,17	m²		SINALIZAÇÃO HORIZONTAL COM TINTA RETRORREFLETIVA	11,68	m²
	PISO TATE, DIRECIONAL, ECUALERTA, DE CONCRETO COLORIDO, 40X40	24,80	m²				
ITEM	NOME				TRECHO	COMPRIMENTO (m)	
4.6	RUA AUGUSTA				6	63,19	
LEGENDA DEMOLIR ITEM 4.6							
DESCRIÇÃO	QUANT. (m²)	DESCRIÇÃO	QUANT. (m²)	DESCRIÇÃO	QUANT. (m)		
CONCRETO EXISTENTE	367,52	ASFALTO EXISTENTE	282,08	MEDO - FID	146,12		
LEGENDA CONSTRUIR ITEM 4.6							
SMB.	DESCRIÇÃO	QUANT.	UN.	SMB.	DESCRIÇÃO	QUANT.	UN.
	CONCRETO ARMADO COM CONCRETO MOLADO IN LOCO, USINADO, ESPESSURA 8 CM.	206,81	m²		PISO TATE, DIRECIONAL, ECUALERTA, DE CONCRETO COLORIDO, 40X40	37,60	m²
	CONCRETO USINADO ARMADO, PIGMENT VERMELHO OU SIMILAR, ESPESSURA 10CM JUNTAS SERRADAS 5X10MM.	174,14	m²		CANALETA EM ALVENARIA DE BLOCO CERÂMICO, 30X35CM	38,31	m
	CONCRETO USINADO, ARMADO, PIGMENT AMARELO OU SIMILAR, ESPESSURA 8CM JUNTAS SERRADAS 5X10MM.	229,84	m²		CADA COLETOIRA (1X3-70cm)	1	un
	INTERTRAVADO, COM BLOCO RETANGULAR COLORIDO DE (20X10)cm, ESPESSURA 8cm NA COR AZUL.	124,49	m²		MEIO - FID EM CONCRETO PRE-FABRICADO (150X15X130)cm	76,78	m
	INTERTRAVADO, COM BLOCO RETANGULAR COLORIDO DE (20X10)cm, ESPESSURA 8cm NA COR VERMELHA.	110,65	m²		SINALIZAÇÃO HORIZONTAL COM TINTA RETRORREFLETIVA	5,84	m²
ITEM	NOME				TRECHO	COMPRIMENTO (m)	
4.7	RUA AUGUSTA				7	63,17	
LEGENDA DEMOLIR ITEM 4.7							
DESCRIÇÃO	QUANT. (m²)	DESCRIÇÃO	QUANT. (m²)	DESCRIÇÃO	QUANT. (m)		
CONCRETO EXISTENTE	388,35	ASFALTO EXISTENTE	7,37	MEDO - FID	137,70		
LEGENDA CONSTRUIR ITEM 4.7							
SMB.	DESCRIÇÃO	QUANT.	UN.	SMB.	DESCRIÇÃO	QUANT.	UN.
	CONCRETO ARMADO COM CONCRETO MOLADO IN LOCO, USINADO, ESPESSURA 8 CM.	255,74	m²		PISO TATE, DIRECIONAL, ECUALERTA, DE CONCRETO COLORIDO, 40X40	12,00	m²
	CONCRETO USINADO ARMADO, PIGMENT VERMELHO OU SIMILAR, ESPESSURA 10CM JUNTAS SERRADAS 5X10MM.	95,63	m²		MEIO - FID EM CONCRETO PRE-FABRICADO (150X15X130)cm	81,80	m
	CONCRETO USINADO, ARMADO, PIGMENT AMARELO OU SIMILAR, ESPESSURA 8CM JUNTAS SERRADAS 5X10MM.	273,98	m²		SINALIZAÇÃO HORIZONTAL COM TINTA RETRORREFLETIVA	5,84	m²
EQUIPE TÉCNICA:							
<div><div></div><div></div></div> <p>PREFEITURA MUNICIPAL DE MACEÓ SECRETARIA MUNICIPAL DE DESENVOLVIMENTO TERRITORIAL E MEIO AMBIENTE SECRETARIA ROSA MARIA BARROS TENÓRIO</p> <p>SECRETARIA ADJUNTA DE PLANEJAMENTO URBANO SECRETÁRIO ADJUNTO TÁCIO RODRIGUES BATISTA DE OLIVEIRA</p> <p>PROJETO DE REGULARIZAÇÃO DE CALÇADAS E ACESSIBILIDADE - CENTRO</p> <div><div><p>ARG. TUANNE MONTEIRO DE CARVALHO ARG. PAULA DUQUE RANGEL ARG. ADRIANA CAVALLANTI DE ALBUQUERQUE ARG. LARISSA GABRIELLE SANTOS ARG. ROSA CRISTINA SOUZA DOS SANTOS ARG. EDITH MARIA NOGUEIRA DE ARAÚJO ARG. ROSE DE ARAÚJO SARMENTO ARG. MANUELLA PORTO CARDOSO FREEMAN ARG. MARIA ADOLVANY DE SOUZA ARG. HEBER MACIEL T. VASCONCELOS ENG. DANI PEREIRA PADRÕES ENG. MARCELO SILVA DE OLIVEIRA</p><p>CAU A153997-3 CAU A1547861-3 CAU A13389-0 CAU A153766-3 CAU A12236-2 CAU A8321-5 CAU A17375-0 CAU A18837-0 CAU A18801-0 CAU A100092-0 CREA 015.126.319-5 CREA 250938099-0</p></div></div> <p>ESTAGIÁRIOS(A):</p> <p>DANIELA MELO MAYRA NEVES GABRIELA CAMARGO MARIA LUISA MACHADO RICARDO ROCHA IVO PEREIRA IGOR REINALDO SAVIO ROCHA</p> <p>RESPONSÁVEL TÉCNICO</p> <p><i>Tuanne Monteiro de Carvalho</i></p> <p>ARG. TUANNE MONTEIRO DE CARVALHO CAU A153997-3</p> <p>DESCRIÇÃO RUA AUGUSTA TRECHOS DE 4 A 7 E CORTE AA'</p> <p>LOCALIZAÇÃO: CENTRO, MACEÓ-AL</p> <p>DATA: OUT/2019 ESCALA: INDICADA PRANCHIA: 07/26</p>							